

Decotech[®]

Bluetooth[®] LED Flame Speaker

Enceinte Bluetooth[®] Flamme LED



BTL075

Mode d'emploi • Instruction manual • Manual de instrucciones
Manuale di istruzioni • Manual de instruções
Bedienungsanleitung • Handleiding

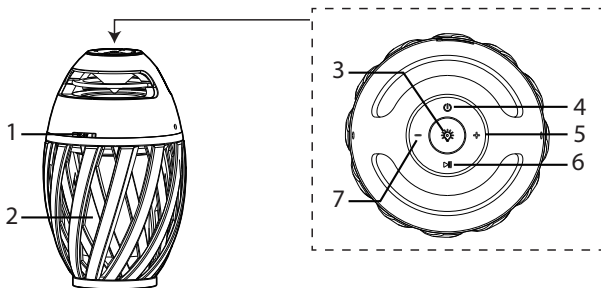
Booklet: 105 x 140mm

DÉBALLAGE DU PRODUIT

Lors du déballage, vérifiez que le carton contient tous les éléments suivants :

- 1 x Enceinte Bluetooth® Flamme LED
- 1 x câble de chargement micro USB
- 1 x mode d'emploi

DESCRIPTION PRODUIT



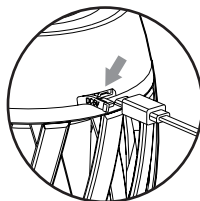
1. Port de charge micro USB
2. Lumières LED

3. Bouton d'allumage / extinction de la lumière
4. Bouton de marche / arrêt du Bluetooth®
5. Bouton volume + / piste suivante
6. Bouton de lecture / pause
7. Bouton volume - / piste précédente

INSTALLATION

Source d'alimentation


L'enceinte est équipée d'une batterie rechargeable. Vous pouvez la charger à l'aide du câble de chargement micro USB fourni.



1. Ouvrez la protection en silicone et insérez une extrémité du câble de chargement dans le port micro USB situé à l'arrière de l'appareil. Insérez l'autre extrémité dans le port USB de votre ordinateur en marche, un adaptateur ou prise murale USB (non inclus).
2. Pendant la charge, le panneau de contrôle au-dessus de l'appareil s'allume en rouge.
3. Une fois la batterie complètement chargée, l'indicateur s'éteint. Vous pouvez retirer le câble.


AVERTISSEMENT :

- Risque d'explosion si la batterie est mal remplacée. Veillez à ne la remplacer qu'avec une batterie identique ou équivalente (Instructions réservées au service après-vente, les piles ne doivent pas être remplacées par un utilisateur).
- La batterie ne doit pas être exposée à de fortes chaleurs, telles que la lumière du soleil, le feu ou toute autre source de chaleur.
- D'importantes interférences électromagnétiques ou des décharges électrostatiques peuvent provoquer un dysfonctionnement ou une perte de données. Si l'appareil ne fonctionne pas correctement, éteignez puis rallumez-le ou débranchez le câble USB.



INSTALLATION SUR SUPPORT

Vous pouvez installer votre enceinte Bluetooth® LED à Flamme LED sur un trépied, une perche ou tout autre support (non inclus) avec une tête de vis métrique de type 1/4-6.

CONTRÔLE DE LA LUMIÈRE

Pour allumer ou éteindre la flamme LED appuyez sur le bouton .

CONTRÔLE DU BLUETOOTH**Connexion Bluetooth®**

1. Pour activer la détection automatique d'un appareil à proximité, appuyez et maintenez le bouton Bluetooth  sur le dessus de l'appareil. Le panneau de contrôle s'allumera en blanc.
2. Activez la fonction Bluetooth de votre smartphone ou autre appareil Bluetooth. Dans le menu Bluetooth de votre appareil, "BTL075" apparaîtra.
3. Une fois connectés, l'enceinte émettra un signal sonore. Vous pouvez utiliser les boutons **+** / **-**, **▶** pour contrôler la lecture.
4. Pour arrêter l'appairage avec l'enceinte, appuyez et maintenez enfoncé le bouton  jusqu'à la déconnexion ou désactivez la connexion directement depuis votre appareil.

Remarques :

- Si votre lecteur avec fonction Bluetooth® demande un mot de passe, le code par défaut est : 0000.
- Certains lecteurs de musique ne sont pas entièrement compatibles avec les commandes audio Bluetooth®. Il est possible que les boutons lecture / pause, précédent et suivant sur le haut-parleur ne fonctionnent pas ou que le lecteur de musique s'éteigne. Nous vous conseillons d'utiliser les boutons de lecture de votre lecteur de musique.

FONCTIONNEMENT DE LA MUSIQUE

Lecture/pause

Appuyez brièvement sur ►|| pour lire ou mettre sur pause la musique.

Augmenter/diminuer le volume

Appuyez longuement sur le bouton + pour augmenter le volume.

Appuyez longuement sur le bouton - pour diminuer le volume.

Piste suivante/précédente

Appuyez brièvement sur le bouton + pour passer à la piste suivante.

Appuyez brièvement sur le bouton - pour revenir à la piste précédente.

SPÉCIFICATIONS

- Alimentation : DC 5V $\overline{\text{---}}$ 1A
- Batterie lithium-ion 1800 mAh rechargeable
- Durée de lecture : jusqu'à 7h
- Durée de charge : environ 5h
- Bluetooth® 4.2
- Distance de transmission Bluetooth®: jusqu'à 10m
- Gamme de fréquence Bluetooth® : 2402MHz - 2480MHz
- Puissance de transmission : 0,99dBm
- Enceinte : 10 watts musicaux
- Usage intérieur et extérieur, résistance à l'eau (IP65).

INSTRUCTIONS RELATIVES A LA SÉCURITÉ

LIRE LES INSTRUCTIONS SUIVANTES AVANT TOUTE UTILISATION DE L'APPAREIL.

Lisez attentivement et suivez ces instructions afin d'utiliser au mieux toutes les fonctions qu'offre cet appareil. Merci de noter qu'il s'agit de précautions générales qui peuvent ne pas s'appliquer à votre unité.

1. Lisez ces instructions.
2. Conservez ces instructions.
3. Suivez toutes les instructions.
4. Prenez en compte les avertissements.
5. N'utilisez pas cet appareil près de l'eau.
6. Nettoyez-le seulement avec un chiffon doux.
7. N'installez pas cet appareil près de sources de chaleur telles que plinthes électriques, cuisinières, ou autres (même les amplificateurs).
8. Ne tentez pas d'outrepasser la mesure de sécurité de la fiche polarisée ou de la prise de terre. Une fiche polarisée possède deux broches, dont l'une est plus large que l'autre. Une fiche avec une prise de terre possède deux broches plates et une troisième broche ronde pour la prise de terre. La broche plus large et la troisième broche constituent des mesures de sécurité importantes visant à vous protéger. Si vous ne parvenez pas à insérer complètement la prise dans la prise électrique murale, contactez votre électricien pour remplacer la prise murale obsolète.
9. Le câble d'alimentation doit être mis en place de sorte qu'on ne marche pas dessus ou qu'il soit écrasé particulièrement à l'endroit de la prise, à l'endroit où il est branché et à l'endroit d'où il sort de l'appareil.
10. Utilisez uniquement les pièces détachées/accessoires spécifiés par le fabricant.
11. Débranchez cet appareil durant les orages ou lorsqu'il n'est pas utilisé durant une longue période.

12. Référez-vous à un personnel qualifié pour toute réparation. Une réparation sera nécessaire si l'appareil était endommagé d'une manière ou d'une autre, si le câble d'alimentation ou la prise était endommagé(e), si un liquide s'est déversé ou si des objets sont tombés dans l'appareil, si l'appareil a été exposé à la pluie ou à l'humidité, ou s'il a subi une chute.
13. Cet appareil ne doit pas être exposé à des gouttes d'eau ou à des éclaboussures et aucun objet rempli de liquide, tel un vase, ne doit être placé sur l'appareil.
14. Ne surchargez pas la prise électrique. Utilisez uniquement la source d'alimentation comme indiqué.
15. Utilisez les pièces de rechange spécifiées par le fabricant.
16. Vous ne pouvez installer le produit au mur que si cela est recommandé par le fabricant. Suivez les méthodes indiquées dans le guide d'utilisation.
17. Les piles ne doivent jamais être exposées à une source de chaleur excessive, par exemple la lumière du soleil ou un feu.
18. La prise secteur doit être installée près de l'appareil et rester facilement accessible.
19. L'accès à l'adaptateur secteur ne doit pas être gêné ou l'adaptateur secteur doit rester facile d'accès pendant toute la durée de l'utilisation prévue.
20. Pour débrancher complètement l'appareil de l'alimentation électrique, l'adaptateur secteur doit être sorti de la prise secteur, car l'adaptateur secteur sert de dispositif de déconnexion.
21. L'appareil et l'adaptateur secteur ne doivent pas être exposés à des gouttes ni à des éclaboussures, et aucun objet rempli de liquide, par exemple un vase, ne doit être placé près d'eux.
22. Ecouter de la musique pendant longtemps à un volume élevé peut détériorer l'acuité auditive de l'utilisateur.
23. Garder une distance minimale autour de l'appareil pour une aération suffisante.
24. Il convient de ne pas obstruer les ouvertures d'aération par des objets tels que journaux, nappes, rideaux, etc.
25. Il convient de ne pas placer sur l'appareil des sources de flammes nues, telles que des bougies allumées.
26. L'appareil est destiné à être utilisé sous un climat tempéré et/ou tropical.
27. Les piles doivent être jetées de façon conforme. Les déposer dans des bacs de collecte prévus afin de protéger l'environnement.

DÉCLARATION UE DE CONFORMITÉ SIMPLIFIÉE

Lexibook® S.A.
6 avenue des Andes
91940 Les Ulis – France

Désignation : Enceinte Bluetooth® Flamme LED
Référence : BTL075

Le soussigné, Lexibook Limited, déclare que l'équipement radioélectrique du type BTL075 est conforme à la directive 2014/53/UE.
Le texte complet de la déclaration UE de conformité est disponible à l'adresse internet suivante:
http://www.lexibook.com/doc/btl075/btl075_1.pdf



Yiu Wai Man
Directeur du développement du produit
Hong Kong



ENTRETIEN

Pour éviter tout incendie ou électrocution, débranchez l'appareil de l'alimentation quand vous le nettoyez.

GARANTIE

Ce produit est couvert par notre garantie de deux (2) ans, à l'exception de la batterie intégrée qui est garantie six (6) mois. Pour toute mise en oeuvre de la garantie ou du service après-vente, vous devez vous adresser à votre revendeur muni de votre preuve d'achat. Notre garantie couvre les vices de matériel ou de montage imputables au constructeur à l'exclusion de toute détérioration provenant du non-respect de la notice d'utilisation ou de toute intervention intempestive sur l'article (telle que démontage, exposition à la chaleur ou à l'humidité...).

Note : Le contenu de ce mode d'emploi peut changer sans préavis.

Reference: BTL075

Conçu et développé en Europe – Fabriqué en Chine

© Lexibook®

Lexibook S.A.

6 avenue des Andes

91940 Les Ulis – France

La marque et les logos Bluetooth® sont des marques déposées appartenant à Bluetooth SIG, Inc. et Lexibook® les utilise sous licence. Les autres marques de commerce et noms commerciaux appartiennent aux sociétés qui en sont respectivement détentrices.

© 2017 Bluetooth SIG, Inc.

Pour vos demandes concernant un problème SAV ou une réclamation, composez le 01 84 88 58 58. Pour toutes vos autres demandes (conseil d'achat, choix d'un produit, renseignement avant-vente sur l'utilisation d'un produit ...), composez le 08 92 23 27 26 (0,34€ TTC / minute).

www.decotech-lights.com



Fonction d'éclairage décoratif uniquement
Cet appareil ne convient pas à l'éclairage d'une pièce



Tous les papiers
sont recyclables

Informations sur la protection de l'environnement

Tout appareil électrique usé est une matière recyclable et ne devrait pas faire partie des ordures ménagères ! Nous vous demandons de bien vouloir nous soutenir en contribuant activement au ménagement des ressources et à la protection de l'environnement en déposant cet appareil dans des sites de collecte (si existants).

**Élimination de la batterie de ce produit**

(Applicable aux pays disposant de systèmes de collecte séparés)

Ce symbole indique que la batterie contenue dans ce produit ne doit pas être mise au rebut avec les déchets ménagers comme stipulé dans la directive européenne 2013/56/EU.

Les piles usagées doivent être mises au rebut séparément des ordures ménagères, auprès de centres de récupération agréés par le gouvernement ou les autorités locales.

L'élimination correcte de vos piles et batteries usagées permet d'éviter toute conséquence néfaste sur l'environnement et votre propre santé.

Nous vous recommandons fortement d'amener votre produit à un site de collecte des déchets et demander à un professionnel de retirer la batterie rechargeable.

Renseignez-vous sur le système de collecte des produits électriques et électroniques et batteries rechargeables. Ne jetez jamais le produit et batteries usagées avec les déchets ménagers et suivez les règles de votre collectivité.

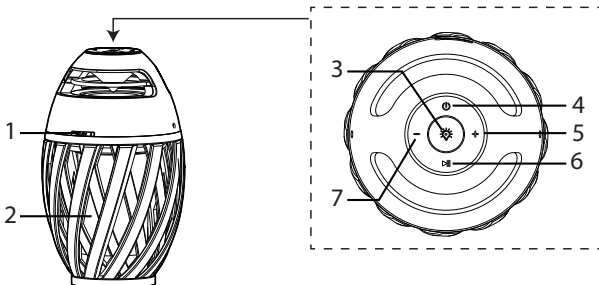
Pour plus d'informations sur l'élimination de vos piles et batteries usagées contactez votre mairie ou le centre de collecte des déchets.

UNPACKING YOUR DEVICE

When unpacking, ensure the following elements are included:

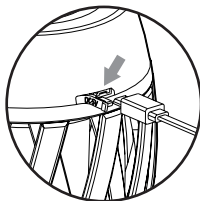
- 1 x Bluetooth® LED Flame Speaker
- 1 x micro USB charging cable
- 1 x instruction manual

PRODUCT DESCRIPTION



1. Micro USB charging port
2. LED lights
3. Light on / off button
4. Bluetooth on / off button
5. Volume up / next track button
6. Play / pause button
7. Volume down / previous track button

SET UP




Power source

Your Bluetooth® speaker includes a rechargeable battery. You can charge it with the micro USB charging cable included:

1. Open the silicone cap and insert the small end of the micro USB charging cable (included) into the micro USB port at the back of the unit. Insert the other end into the USB port of your powered computer or a USB wall adapter or socket (not included).
2. While charging, the control panel on top of the unit lights up in red.
3. Once the battery is fully charged, the indicator turns off. You can remove the cable.


WARNING:

- Risk of explosion if battery is incorrectly replaced. Please only replace it with an identical or an equivalent battery. (For service instructions only; battery is not intended to be replaced by the user).
- The battery should not be exposed to high temperatures, such as sunlight, fire or anything similar.
- Significant electromagnetic interference or electrostatic discharges may cause the device to malfunction or lose data. If the device is not functioning correctly, switch it off and then on again, or unplug the USB cable.






INSTALLATION ON A STAND

You can install your Bluetooth® LED Flame Speaker on a tripod, stick or other stand (not included) with a Metric 6 ¼ screw head.

LIGHT CONTROL

To turn the flame LED lights on / off, press the  button.

BLUETOOTH CONTROL**Bluetooth® operation**

1. To activate auto-detection of a nearby device, press and hold the  button on top of the speaker. The control panel will light up in white.
2. Activate the Bluetooth function on your smartphone or other Bluetooth enabled device. In the Bluetooth menu of your device, "BTL075" should appear. Select it to start pairing to the speaker.
3. Once pairing is successful, the indicator will glow steadily and a "Beep" sound will come out from the speaker. You can use  /  ,  buttons to control your music.
4. To stop the connection with the speaker, press and hold the  button until disconnection or stop the connection directly from your personal device.

Notes:

- If your Bluetooth® device requires a password, the default password is 0000.
- Some music players do not fully support Bluetooth® audio controls. Play/pause, previous and next buttons on the Bluetooth® speaker may not respond. The music player may also turn off. To get the best control experience in the said player, use the on-screen track controls of your music player rather than those on the speaker.

MUSIC OPERATION

Play/pause

Short press **▶||** to play or pause the music.

Volume up/down

Long press **+** button to increase the volume.

Long press **-** button to decrease the volume.

Next/previous track

Short press **+** button to go to the next track.

Short press **-** button to go to the previous track.

SPECIFICATIONS

- Input power: DC 5V $\overline{\text{---}}$ 1A
- 1800 mAh lithium-ion rechargeable battery
- Playback time: up to 7h
- Charging time: around 5h
- Bluetooth® 4.2
- Bluetooth® frequency range: 2402MHz - 2480MHz
- Transmission power: 0.99dBm
- Bluetooth® transmission distance: up to 10m
- Speaker: 10 musical watts
- Indoor and outdoor use - IP65 water resistance.

SAFETY INSTRUCTIONS

PLEASE READ BEFORE OPERATING THIS EQUIPMENT.

Before using the unit, be sure to read all operating instructions carefully. Please note that these are general precautions and may not pertain to your unit.

1. Read these instructions.
2. Keep these instructions.
3. Heed all warnings.
4. Follow all instructions.
5. Do not use this product near water and moisture, for example: near a bathtub, washbowl, kitchen sink or laundry tub; in a wet basement; or near a swimming pool. No objects such as vases should be placed on the unit.
6. Unplug this product from the wall outlet before cleaning. Do not use liquid cleaners or aerosol cleaners. It may damage the screen. Use a dry cloth for cleaning only.
7. Do not install near any heat sources such as radiators, heat registers, stoves, or other apparatus (including amplifiers) that produce heat.
8. Do not defeat the safety purpose of the polarized or grounding type plug. A polarized plug has two blades with one wider than the other. A grounding type plug has two blades and a third grounding prong. The wide blade or the third prong is provided for your safety. If the provided plug does not fit into your outlet, consult an electrician for replacement of the obsolete outlet.
9. Protect the power cord from being walked on or pinched particularly at plugs, convenience receptacles, and the point where they exit from the apparatus.
10. Only use attachments/accessories specified by the manufacturer.
11. Unplug this apparatus during lightning storms or when unused for long periods of time.



12. Refer all servicing to qualified service personnel. Servicing is required when the apparatus has been damaged in any way, such as power-supply cord or plug is damaged, liquid has been spilled or objects have fallen into the apparatus; and/or the apparatus has been exposed to rain or moisture and does not operate normally, or has been dropped.
13. This product should be operated only from the type of power source indicated on the marking label. If you are not sure of the type of power supply to your home, consult your appliance dealer or local power company. For products intended to operate from battery power, or other sources, refer to the operating instructions.
14. Do not overload wall outlets and extension cords as this can result in a risk of fire or electric shock. Use only power source as indicated.
15. Never push objects of any kind into this product through openings as they may touch dangerous voltage points or short out parts that could result in fire or electric shock. Never spill or spray any type of liquid on the product.
16. Do not attempt to service this product yourself as opening or removing covers may expose you to dangerous voltage or other hazards. Refer all servicing to qualified service personnel.
17. Upon completion of any service or repairs to this product, ask the service technician to perform safety checks to determine that the product is in proper operating condition.
18. Batteries shall not be exposed to excessive heat such as sunshine, fire or the like.
19. The socket-outlet shall be installed near the equipment and must be easily accessible.
20. The AC/DC adaptor should not be obstructed OR should be easily accessed during intended use.
21. To completely disconnect the power input, the AC/DC adaptor shall be disconnected from the mains, as the disconnecting part is the AC/DC adaptor.
22. The apparatus and AC/DC adaptor shall not be exposed to dripping or splashing and no objects filled with liquids, such as vases, shall be placed near them.
23. At full power, listening to a music player for prolonged periods can damage the user's hearing.
24. Keep a minimum distance around the device for sufficient ventilation;
25. The ventilation should not be impeded by covering the ventilation openings with items, such as newspapers, table-cloths, curtains, etc.;
26. No naked flame sources, such as lighted candles, should be placed on the apparatus;
27. The use of apparatus in tropical and/or moderate climates.
28. Attention should be drawn to the environment aspects of battery disposal.



SIMPLIFIED EU DECLARATION OF CONFORMITY

ENGLISH

Lexibook® S.A.
6 avenue des Andes
91940 Les Ulis – France

Kind of product: Bluetooth® LED Flame Speaker
Type designation: BTL075

Hereby, Lexibook Limited declares that the radio equipment type BTL075 is in compliance with Directive 2014/53/EU.

The full text of the EU declaration of conformity is available at the following internet address:
http://www.lexibook.com/doc/btl075/btl075_1.pdf



Yiu Wai Man
Product Development Manager
Hong Kong



MAINTENANCE

To prevent fire or shock hazard, disconnect your unit from the power source when cleaning.

WARRANTY

This product is covered by our 2 years warranty program, except for the built-in battery which is covered by a 6-month warranty.

For any claim under the warranty or after sale service, please contact your distributor and present a valid proof of purchase. Our warranty covers any manufacturing material and workmanship defect, with the exception of any deterioration arising from the non-observance of the instruction manual or from any careless action implemented on this item (such as dismantling, exposition to heat and humidity, etc.). It is recommended to keep the packaging for any further reference.

NOTE: In a bid to keep improving our services, we could implement modification on the colours and the details of the product shown on the packaging.

Reference: BTL075
Designed and developed in Europe – Made in China
© Lexibook®

Lexibook S.A.
6 avenue des Andes
91940 Les Ulis – France



The Bluetooth® word mark and logos are registered trademarks owned by Bluetooth SIG, Inc. and any use of such marks by Lexibook® is under license. Other trademarks and trade names are those of their respective owners.
© 2017 Bluetooth SIG, Inc.

United Kingdom & Ireland
For any further information, please call 0808 100 3015.

www.decotech-lights.com



Decorative Lighting purpose only
Unit not suitable for household room illumination

ENGLISH

Environmental Protection

Unwanted electrical appliances can be recycled and should not be discarded along with regular household waste! Please actively support the conservation of resources and help protect the environment by returning this appliance to a collection centre (if available).



Correct disposal of batteries in this product

(Applicable in countries with separate collection systems)

This symbol means that the product contains a built-in rechargeable battery covered by European Directive 2013/56/EU which cannot be disposed of with normal household waste.

All batteries should be disposed separately from the municipal waste stream via designated collection facilities appointed by the government or the local authorities.

The correct disposal of your old batteries will help to prevent potential negative consequences for the environment, animal and human health.

We strongly advise you to take your product to an official collection point or service center to have a professional remove the rechargeable battery.

Inform yourself about the local separate collection system for electrical and electronic products and rechargeable batteries. Follow local rules and never dispose of the product and rechargeable batteries with normal household waste.

For more detailed information about disposal of your old batteries, please contact your city office or waste disposal service center.



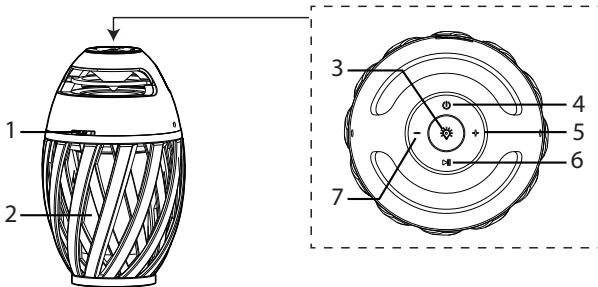
DESEMBALAJE DEL PRODUCTO

Cuando desembale el equipo, asegúrese de que están incluidos los siguientes elementos:

- 1 x Altavoz Bluetooth® con Llama de LED
- 1 x cable de carga micro USB
- 1 x Manual de instrucciones

DESCRIPCIÓN DEL PRODUCTO

ESPAÑOL



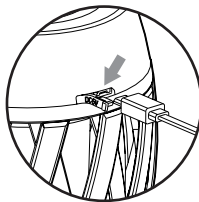
1. Puerto de carga micro USB
2. Luz LED

3. Botón de encender / apagar luz
4. Botón de encender / apagar Bluetooth
5. Botón de volumen + / pista siguiente
6. Botón de reproducción / pausa
7. Botón de volumen - / pista anterior

INSTALACIÓN

Fuente de alimentación

Su altavoz Bluetooth viene con una pila recargable. Puede recargarla con el cable de carga USB incluido.




1. Abra la pequeña cubierta de silicona e inserte el extremo pequeño del cable de carga USB incluido en el puerto micro USB ubicado en la parte posterior del aparato. Inserte el otro extremo en un puerto USB de su ordenador encendido, o a una toma o adaptador mural USB (no incluidos).
2. Mientras se está cargando, el panel de control superior del aparato se ilumina en rojo.
3. Una vez que la pila está completamente cargada, la luz del indicador se volverá verde. Puede retirar el cable.



¡ADVERTENCIA!

- Existe riesgo de explosión si la pila se coloca de forma incorrecta al reemplazarse. Sustituya la pila por una idéntica o de tipo equivalente únicamente (Para instrucciones de servicio únicamente; la pila no debe ser sustituida por el usuario).
- No exponga la pila a altas temperaturas, tales como la luz del sol, fuegos o similares.
- Cualquier interferencia electromagnética o descarga electrostática importante podrá hacer que el aparato no funcione correctamente o se pierdan los datos almacenados en su memoria. En caso de que el aparato no funcione correctamente, apáguelo y vuelva a encenderlo, o bien desenchufe el cable USB.

INSTALACIÓN SOBRE UN SOPORTE



Puede instalar su Altavoz Bluetooth® con Llama de LED sobre un trípode, palo o cualquier otro soporte (no incluidos) con un tornillo métrico de cabeza de 6 ¼.





ESPAÑOL

CONTROL DE LA LUZ

Para encender y apagar las luces del Flame LED, haga una presión sobre el botón .

CONTROL DEL BLUETOOTH

Bluetooth

1. Para activar la detección automática de un dispositivo cercano, mantenga pulsado el botón de  sobre la unidad. El panel de control se iluminará en blanco.
2. Active la función Bluetooth® en su teléfono inteligente, o algún otro dispositivo con Bluetooth. En el menú Bluetooth de su dispositivo, debería aparecer "BTL075". Selecciónelo para iniciar el emparejamiento del flexo.
3. Una vez emparejado con éxito, se escuchará un pitido del altavoz y la luz LED resplandecerá a un ritmo constante. La música se puede controlar pulsando los botones  /  , .
4. Para detener la conexión con el altavoz, mantenga pulsado el botón hasta que se produzca la desconexión, o desconecte el Bluetooth su dispositivo personal.



Notas:

- Si su dispositivo Bluetooth® requiriese una contraseña, la contraseña predeterminada es 0000.
- Algunos reproductores de música no son totalmente compatibles con los controles de audio Bluetooth®. Los botones de Reproducción/Pausa, anterior y siguiente de los auriculares Bluetooth® podrían no responder. El reproductor de música puede apagarse también. El reproductor de música se maneja mejor usando los controles de su pantalla en vez de utilizar los controles ubicados en los auriculares.

FUNCIONAMIENTO DE LA MÚSICA

Reproducción/pausa

Pulse brevemente **▶||** para reproducir o pausar la música.

Volumen + / -

Mantenga pulsado el botón **+** button para aumentar el volumen.

Mantenga pulsado el botón **-** para disminuir el volumen.

Pista anterior/siguiente

Pulse brevemente el botón **+** para reproducir la canción siguiente.

Pulse brevemente el botón **-** para reproducir la canción anterior.

ESPECIFICACIONES

- Corriente de carga: DC 5V $\overline{\text{---}}$ 1A
- Batería recargable de 1800 mAh lithium-ion
- Tiempo de reproducción: hasta 7 horas
- Tiempo de carga: en torno de 5 horas
- Bluetooth® 4.2
- Alcance de transmisión del Bluetooth®: Hasta 10m
- Gama de frecuencia Bluetooth®: 2402MHz - 2480MHz
- Potencia de transmisión: 0.99dBm
- Altavoz: 10 watts musicales
- Uso en interiores y exteriores - Grado de resistencia al agua IP65.

INSTRUCCIONES DE SEGURIDAD

LEA ESTA SECCIÓN ANTES DE UTILIZAR ESTE EQUIPO.

Antes de utilizar el equipo, asegúrese de leer con cuidado todas las instrucciones de funcionamiento. Tenga en cuenta que estas son precauciones generales y puede que no tengan aplicación a su equipo.

1. Lea estas instrucciones.
2. Guarde estas instrucciones.
3. Respete todas las advertencias.
4. Siga todas las instrucciones.
5. No utilice este producto cerca del agua o en un ambiente húmedo, por ejemplo junto a una bañera, palangana de fregar, fregadero o cuba de lavado, ni sobre una superficie húmeda, o cerca de una piscina.
6. Desenchufe el equipo de la red eléctrica antes de proceder a su limpieza. No utilice detergentes líquidos ni de aerosol. Pueden dañar la pantalla. Utilice solo un paño suave seco para limpiarlo.



7. El producto debe colocarse apartado de fuentes de calor, como radiadores, calentadores, estufas u otros productos (incluyendo amplificadores) que generen calor.
8. No anule la función de seguridad del enchufe polarizado o con toma de tierra. Un enchufe polarizado tiene dos conectores planos, uno más ancho que el otro. Un enchufe con toma de tierra tiene dos conectores más una tercera borna para tierra. El conector plano más ancho o la tercera borna se proporcionan para su seguridad. Si el enchufe suministrado no encaja en su enchufe de red, consulte con un electricista para que sustituya el enchufe de tipo obsoleto.
9. Proteja el cable de alimentación para evitar que se pise o se pille, particularmente en las zonas de los enchufes, enchufes auxiliares y en el lugar por el que sale el cable del equipo.
10. Utilice únicamente los complementos o accesorios especificados por el fabricante.
11. Desenchufe este equipo durante las tormentas eléctricas o cuando no se vaya a utilizar durante un periodo largo de tiempo.
12. Confíe todas las reparaciones a personal de reparación cualificado. Es necesaria la reparación cuando el equipo sufra cualquier tipo de daño, como deterioro del cable de alimentación o del enchufe, caída de líquido sobre el mismo, introducción de objetos dentro del equipo, o cuando el equipo haya estado expuesto a la lluvia o a la humedad, o no funcione normalmente o se haya dejado caer.
13. Este producto debe alimentarse únicamente con el tipo de alimentación eléctrica indicada en la etiqueta. Si no está seguro del tipo de alimentación eléctrica disponible en su hogar, consulte a su instalador o a la compañía de electricidad local. Para productos que funcionan con pilas o con otro tipo de alimentación, consulte las instrucciones de funcionamiento.
14. No sobrecargue los enchufes de la pared ni los cables de extensión, ya que esto puede ser causa de incendios y de descargas eléctricas.
15. Nunca empuje ningún objeto a través de las aberturas del equipo, ya que puede entrar en contacto con puntos de tensión peligrosa o producir cortocircuitos con el consiguiente riesgo de incendio y de descarga eléctrica. Nunca emplee sobre el equipo pulverizadores de ningún tipo y evite cualquier salpicadura.
16. No intente reparar este producto usted mismo; abrir o retirar las cubiertas le expone a tensiones peligrosas y otros riesgos. Confíe todas las reparaciones a personal de reparación cualificado.
17. Después de realizada cualquier revisión o reparación en este producto, solicite al técnico que realice las comprobaciones de seguridad necesarias para asegurar que el producto funciona en condiciones correctas.
18. Deberá evitarse exponer las pilas a temperaturas excesivamente elevadas tales como las generadas por la acción de los rayos del sol o de las llamas.
19. La toma de corriente debe estar instalada cerca del aparato y debe ser fácilmente accesible.
20. El adaptador AC/DC no debe quedar estar obstruida O debe ser fácilmente accesible durante el uso del aparato.
21. Para desconectar completamente la alimentación, el adaptador AC/DC debe desconectarse de la toma de corriente, que se utiliza como dispositivo de desconexión.
22. El aparato y el adaptador AC/DC no deben quedar expuestos a goteos ni salpicaduras. Asimismo, no se debe colocar ningún objeto lleno de líquido, como un jarrón, cerca de ellos.
23. La escucha a plena potencia de un reproductor de música por periodos prolongados puede perjudicar la capacidad auditiva del usuario.
24. Guardar una distancia mínima alrededor del aparato, para que tenga una ventilación adecuada.
25. La ventilación no debe quedar impedida debido a la obstrucción de las aberturas de ventilación por objetos como periódicos, manteles, cortinas, etc.
26. No es conveniente colocar sobre el aparato fuentes de llama viva, como velas encendidas.
27. El aparato está predestinado a ser usado en clima templado y/o tropical.
28. Las pilas gastadas se deben desechar correctamente. Entrega-las en un contenedor específico para recogida de pilas con el fin de proteger el medio ambiente.

DECLARACIÓN UE DE CONFORMIDAD SIMPLIFICADA

Lexibook® S.A.
6 avenue des Andes
91940 Les Ulis – Francia

Tipo de producto: Altavoz Bluetooth® con LED de Llama
Designación de tipo: BTL075

Por la presente, Lexibook Limited declara que el tipo de equipo radioeléctrico BTL075 es conforme con la Directiva 2014/53/UE.

El texto completo de la declaración UE de conformidad está disponible en la dirección Internet siguiente:

http://www.lexibook.com/doc/btl075/btl075_1.pdf



Yiu Wai Man
Gerente de desarrollo de productos
Hong Kong



ESPAÑOL

MANTENIMIENTO

Para evitar fuego o peligro de descarga eléctrica, desconecta la unidad de la red eléctrica de CA antes de proceder a su limpieza.

GARANTÍA

Este producto está cubierto por una garantía de 2 años, exceptuando la batería interna, que está cubierta por una garantía de 6 meses.

Para cualquier reclamación sobre la garantía o servicio posventa, contacte con su distribuidor y presente una prueba válida de compra. Nuestra garantía cubre cualquier defecto de fabricación por material o por mano de obra, con excepción de cualquier deterioro que resulte de la inobservancia de las instrucciones de este manual, o de alguna acción imprudente realizada sobre la unidad (como desmontarla, exposición al calor o a la humedad, etc.). Se recomienda conservar el embalaje para consultas en el futuro.

En nuestro compromiso por mejorar nuestros servicios, podrían haberse realizado modificaciones en los colores y detalles del producto mostrado en el embalaje.

Referencia: BTL075
Diseñado y desarrollado en Europa – Fabricado en China
© Lexibook®

Lexibook S.A.
6 avenue des Andes
91940 Les Ulis – Francia

La marca y logotipos de la palabra Bluetooth® son marcas comerciales registradas propiedad de Bluetooth SIG, Inc. y cualquier uso de tales marcas por parte de Lexibook® se hace bajo licencia. Otras marcas y nombres comerciales son de sus respectivos propietarios.
© 2017 Bluetooth SIG, Inc.

España

Para servicio postventa, entre en contacto con nuestros equipos: 902 760 049.

www.decotech-lights.com



Solo para fines de iluminación decorativa
La unidad no es apta como iluminación de habitaciones residenciales

Protección medioambiental

¡Los aparatos eléctricos pueden ser reciclados y no deben ser desechados junto con la basura doméstica habitual! Apoye activamente el aprovechamiento racional de los recursos y ayude a proteger el medio ambiente enviando este producto a un centro de recolección para reciclaje (en caso de estar disponible).



Eliminación apropiada de las baterías de este producto

(Applicable aux pays disposant de systèmes de collecte séparés)

(aplicable en países con sistemas de recogida selectiva)

Este símbolo significa que el producto contiene una batería recargable incorporada cubierta por la Directiva europea 2013/56/UE que no puede desecharse conjuntamente con la basura doméstica normal.

Las baterías no podrán eliminarse en los vertederos municipales sino que deberán depositarse en las instalaciones de recogida designadas por las autoridades gubernamentales o locales.

La eliminación correcta de sus baterías ayudará a evitar posibles consecuencias negativas para el medio ambiente, los animales y la salud humana.

Le aconsejamos encarecidamente que lleve su producto a un punto de recogida oficial o a un centro de servicio para que un profesional retire la batería recargable.

Infórmese acerca del sistema de recogida selectiva local para productos eléctricos y electrónicos y baterías recargables. Respete la normativa local y nunca deseché el producto ni las baterías recargables conjuntamente con los residuos domésticos normales.

Para obtener una información detallada sobre el desecho de sus baterías gastadas, póngase en contacto con la oficina o el centro de servicio de eliminación de residuos municipales.

ESPAÑOL

APRIRE LA CONFEZIONE

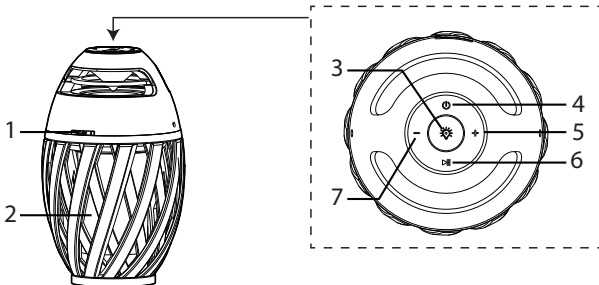
Quando si apre la confezione, controllare che contenga i seguenti elementi:

1 Altoparlante Bluetooth® con LED Effetto Fiamme

1 Cavo di ricarica micro USB

1 Manuale di istruzioni

DESCRIZIONE DEL PRODOTTO



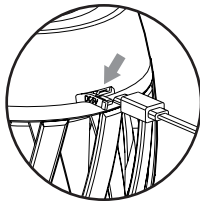
1. Porta di ricarica micro USB
2. Luce LED

3. Pulsante di accensione / spegnimento della luce
4. Pulsante di accensione / spegnimento del Bluetooth®
5. Pulsante volume + / brano successivo
6. Pulsante riproduci / pausa
7. Pulsante volume - / brano precedente

OPERAZIONI PRELIMINARI

Power source

L'altoparlante Bluetooth include una batteria ricaricabile. È possibile ricaricarla con il cavo di ricarica micro USB incluso.




1. Aprire il tappo in silicone e inserire l'estremità piccola del cavo di ricarica micro USB incluso nella presa micro USB sul retro dell'unità. Inserire l'altra estremità del cavo nella presa USB di un computer acceso o un alimentatore USB (non incluso).
2. Durante la ricarica, il pannello di controllo sulla parte superiore dell'unità si illuminerà di rosso.
3. Quando la batteria è completamente carica, la spia diventa verde. È possibile rimuovere il cavo.



AVVERTENZA:

- Attenzione, la batteria può esplodere se inserita in maniera scorretta. Sostituire esclusivamente con una batteria uguale o equivalente (esclusivamente per le istruzioni di riparazione; la batteria non è destinata a essere sostituita dall'utente).
- Non esporre le batterie a calore eccessivo, ad esempio luce solare diretta, fiamme ecc.
- Forti interferenze elettromagnetiche o scariche elettrostatiche possono provocare un malfunzionamento o una perdita di dati. Se l'apparecchio non funziona correttamente, spegnerlo poi riaccenderlo o scollegare il cavo USB.

INSTALLAZIONE SU UN SUPPORTO








È possibile installare l'altoparlante Bluetooth® LED Flame su un treppiede, un'asta o un altro tipo di supporto (non incluso) dotato di vite con filettatura metrica da 6 ¼.

CONTROLLO DELLA LUCE

Per accendere/spegnere l'effetto luminoso a fiamma, premere il pulsante .

CONTROLLO DEL BLUETOOTH

Bluetooth

1. Per attivare il rilevamento automatico dei dispositivi in prossimità, tenere premuto il pulsante Bluetooth  sul dispositivo. Il pannello di controllo si illuminerà di bianco.
2. Attivare la funzione Bluetooth® sul proprio smartphone o su un altro dispositivo Bluetooth. Nel menu Bluetooth del dispositivo apparirà il nome "BTL075"; selezionarlo per abbinare il dispositivo alla lampada.
3. Al termine dell'abbinamento, l'altoparlante emetterà un segnale acustico. Per controllare la musica è possibile premere i pulsanti , , .
4. Per annullare il collegamento con l'altoparlante, tenere premuto il pulsante Bluetooth  fino alla disconnessione o premere il pulsante sul proprio dispositivo.

Note:

- Se il dispositivo Bluetooth® richiede una password, la password predefinita è 0000.
- Alcuni lettori di musica non supportano pienamente i comandi audio Bluetooth®. I tasti Play/Pausa e i tasti Indietro e Avanti sulle cuffie Bluetooth® potrebbero non rispondere. Per controllare al meglio la riproduzione musicale si consiglia di usare i controlli del dispositivo sorgente anziché quelli sull'altoparlante.



ASCOLTO DI MUSICA

Riproduzione/pausa

Premere brevemente il pulsante **▶||** per avviare la riproduzione, sospenderla o riprenderla dal dispositivo sincronizzato.

Aumentare/diminuire el volume

Tenere premuto il pulsante **+** per aumentare il livello del volume.

Tenere premuto il pulsante **-** per diminuire il livello del volume.

Brano precedente/successivo

Premere brevemente il pulsante **+** per riprodurre il brano precedente.

Premere brevemente il pulsante **-** per riprodurre il brano successivo.

SPECIFICHE

- Corrente di ricarica: DC 5V **≡** 1A
- Batteria ricaricabile da 1800 mAh litio-ion
- Tempo di riproduzione: fino a 7 ore
- Tempo di ricarica: circa 5 ore
- Bluetooth® 4.2
- Distanza di trasmissione Bluetooth®: fino a 10m
- Gamma di frequenza Bluetooth®: 2402 - 2480 MHz
- Potenza di trasmissione : 0.99dBm
- Altoparlante: 10 watts musicali
- Per uso in interni e all'aperto: resistenza all'acqua IP65.

ITALIANO



ISTRUZIONI DI SICUREZZA

LEGGERE PRIMA DI UTILIZZARE L'APPARECCHIO.

Prima di utilizzare l'unità, leggere attentamente tutte le istruzioni operative. Notare che si tratta di precauzioni generiche che possono non essere relative alla vostra unità.

1. Leggere le istruzioni.
2. Conservare le istruzioni.
3. Prestare attenzione a tutte le avvertenze.
4. Seguire tutte le istruzioni.
5. Non utilizzare questo prodotto vicino all'acqua e in condizioni di umidità, ad esempio: vicino ad una vasca da bagno, lavandino, lavello della cucina o lavatoio; in una cantina umida o vicino ad una piscina.
6. Staccare il prodotto dalla presa di corrente prima di pulirlo. Non utilizzare detergenti liquidi o vaporizzatori. Potrebbero danneggiare lo schermo. Utilizzare soltanto un panno asciutto.
7. Non installare vicino a fonti di calore vicino a fonti di calore quali radiatori, termoconvettori, stufe o altri apparecchi (compresi gli amplificatori) che producono calore.
8. Non annullare la sicurezza fornita dalla spina polarizzata o con messa a terra. La spina polarizzata ha due rebbi, uno dei quali distanziato dall'altro. La spina con messa a terra ha due rebbi e un terzo per la messa a terra. Il terzo rebbio è fornito per garantire la sicurezza. Se la spina in dotazione non si adatta alla presa di corrente, consultate un elettricista per sostituire la presa di corrente obsoleta.
9. Proteggere il cavo di alimentazione da calpestio o da schiacciamento, in particolare vicino alla spina, alle prese e nel punto in cui esce dall'apparecchio.
10. Utilizzare soltanto accessori specificati dal costruttore.





11. Staccare l'apparecchio dalla presa di corrente durante temporali o se non utilizzato per periodi prolungati.
12. Per le riparazioni rivolgersi a personale qualificato. La riparazione è necessaria quando l'apparecchio è stato danneggiato in qualsiasi modo, ad es. quando il cavo di alimentazione o la spina sono danneggiati, è stato rovesciato liquido o sono caduti oggetti sull'apparecchio, l'apparecchio è stato esposto a pioggia o umidità e non funziona normalmente, oppure è caduto.
13. Questo prodotto deve essere collegato soltanto al tipo di alimentazione indicato sulla targhetta. Se non si è certi del tipo di alimentazione della propria casa, consultare il venditore di elettrodomestici o il fornitore di energia elettrica. Per i prodotti funzionanti a batteria o da altre fonti di energia, fare riferimento alle istruzioni per il funzionamento.
14. Non sovraccaricare prese di corrente e prolunghe in quanto ciò potrebbe provocare rischio di incendio o folgorazione.
15. Non spingere oggetti di alcun tipo nel prodotto attraverso le aperture in quanto potrebbero toccare punti di tensione pericolosi o cortocircuitare parte che potrebbero provocare incendi o folgorazione. Non rovesciare o spruzzare acqua o altri tipi di liquido sul prodotto.
16. Non tentare di riparare questo prodotto da soli in quanto aprire e togliere i coperchi può esporvi a tensioni pericolose o altri pericoli. Rivolgersi a personale qualificato per le riparazioni.
17. Dopo aver completato riparazioni o manutenzioni del prodotto, chiedere al tecnico di eseguire controlli di sicurezza per verificare che il prodotto sia in buone condizioni di funzionamento.
18. Non esporre le batterie a un calore eccessivo, ad esempio la luce del sole o un fuoco.
19. La presa elettrica deve trovarsi vicino all'apparecchio e deve essere facilmente accessibile.
20. L'adattatore AC/DC non deve essere ostruito e deve essere facilmente accessibile durante l'uso.
21. Per scollegare completamente l'alimentazione è necessario scollegare l'adattatore AC/DC, poiché l'elemento che collega l'apparecchio alla rete è l'adattatore AC/DC.
22. L'apparecchio e l'adattatore AC/DC non devono essere esposti a sgoccioli o schizzi, e non devono essere collocati vicino a oggetti contenenti liquidi, come vasi.
23. L'ascolto a piena potenza per periodi prolungati può danneggiare l'udito dell'utente.
24. Mantenere una distanza minima intorno all'apparecchio per garantire un'adeguata ventilazione.
25. Per garantire una corretta ventilazione, non ostruire le aperture di ventilazione con oggetti come giornali, tovaglie, tende, ecc.
26. Non posizionare sull'apparecchio fonti di fiamme libere, ad esempio candele accese.
27. L'apparecchio deve essere usato in climi temperati e/o tropicali.
28. Smaltire le batterie in modo conforme. Portarle presso gli appositi punti di raccolta per salvaguardare l'ambiente.

ITALIANO




DICHIARAZIONE DI CONFORMITÀ UE SEMPLIFICATA

Lexibook® S.A.
6 avenue des Andes
91940 Les Ulis – Francia

Tipo di prodotto: Altoparlante Bluetooth® con LED Effetto Fiamme
Modello: BTL075

Il fabbricante, Lexibook Limited, dichiara che il tipo di apparecchiatura radio BTL075 è conforme alla direttiva 2014/53/UE.

Il testo completo della dichiarazione di conformità UE è disponibile al seguente indirizzo Internet:
http://www.lexibook.com/doc/btl075/btl075_1.pdf



Yiu Wai Man
Manager Sviluppo prodotto
Hong Kong



ITALIANO

MANUTENZIONE

Per impedire pericolo di incendio o di folgorazione, scollegare l'unità dalla presa AC durante la pulizia.

GARANZIA

Questo prodotto è coperto dalla nostra garanzia di 2 anni, ad eccezione della batteria integrata che è garantita 6 mesi.

Per eventuali reclami coperti da garanzia o dal servizio postvendita, contattare il vostro distributore e presentare uno scontrino valido. La nostra garanzia copre tutti i difetti costruttivi di componentistica e di manodopera, con l'eccezione di eventuali deterioramenti che derivano dalla non osservanza del manuale di istruzioni o dall'uso poco attento del prodotto (ad es. smontaggio, esposizione a calore e umidità, ecc.). Si consiglia di conservare l'imballo per eventuali riferimenti futuri. Allo scopo di continuare a migliorare il nostro servizio, potremmo implementare modifiche a colori e particolari del prodotto illustrato sull'imballo.

Riferimento: BTL075
Progettato e sviluppato in Europa – Fabbricato in Cina
© Lexibook®

Lexibook S.A.
6 avenue des Andes
91940 Les Ulis – Francia



Il marchio e il logo Bluetooth® sono marchi depositati appartenenti a Bluetooth SIG, Inc., e sono utilizzati da Lexibook® sotto licenza. Gli altri marchi commerciali e i nomi commerciali appartengono alle rispettive società titolari.

© 2017 Bluetooth SIG, Inc.

Per i servizi di assistenza post-vendita, contattare i nostri team:
www.decotech-lights.com



L'illuminazione è a solo scopo decorativo
L'unità non è destinata all'illuminazione di una stanza

Protezione Ambientale

Gli elettrodomestici da smaltire possono essere riciclati e non devono essere gettati con i rifiuti domestici! Sostenete attivamente la conservazione delle risorse e aiutate a proteggere l'ambiente riportando questo apparecchio ad un centro di raccolta (se disponibile).



Smaltimento corretto delle batterie di questo prodotto

(Applicabile nei Paesi con sistemi di raccolta differenziata)

Questo simbolo indica che il prodotto contiene una batteria ricaricabile integrata coperta dalla direttiva europea 2013/56/EU che non può essere smaltita insieme ai rifiuti domestici indifferenziati.

Tutte le batterie devono essere raccolte separatamente dai rifiuti domestici tramite gli appositi punti di raccolta messi a disposizione dalle autorità nazionali o locali.

Lo smaltimento corretto delle batterie contribuisce a evitare potenziali conseguenze negative per l'ambiente, gli animali e la salute umana.

Si raccomanda fortemente di portare il prodotto presso un punto di raccolta o un centro di assistenza affinché la batteria ricaricabile venga rimossa da un professionista.

Informarsi sui sistemi di raccolta differenziata locali per prodotti elettrici ed elettronici e batterie ricaricabili. Rispettare le normative locali e non smaltire il prodotto e le batterie ricaricabili insieme ai rifiuti domestici indifferenziati.

Per informazioni dettagliate sullo smaltimento delle batterie, contattare le autorità locali o un centro di smaltimento dei rifiuti.

ITALIANO

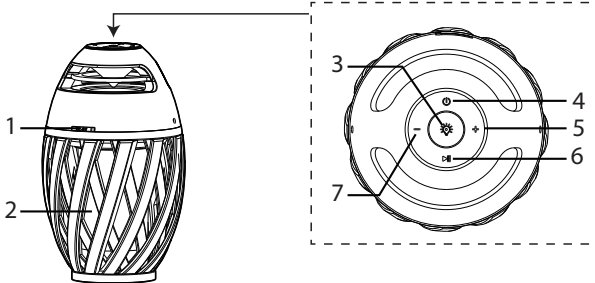


RETIRAR O APARELHO DA CAIXA

Certifique-se de que os seguintes elementos se encontram incluídos:

- 1 Altifalante Bluetooth® com chama LED
- 1 Cabo de carregamento micro USB
- 1 manual de instruções

DESCRIÇÃO DO PRODUTO



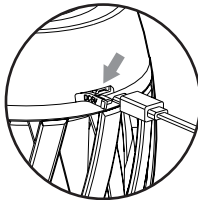
- 1. Porta de carregamento micro USB
- 2. Luzes LED
- 3. Botão de encender / apagar luz
- 4. Botão de encender / apagar Bluetooth
- 5. Botão volume + / faixa seguinte
- 6. Botão de reprodução / pausa
- 7. Botão volume - / faixa anterior

PORTUGUÊS

MONTAGEM

Fonte de alimentação

O seu altifalante Bluetooth inclui uma bateria recarregável. Pode carregá-lo com o cabo de carregamento micro USB incluído.




1. Abra a tampa de silicone e insira a extremidade pequena do cabo de carregamento micro USB incluído na porta micro USB na parte traseira da unidade. Insira a outra extremidade na porta USB do seu computador ligado, ou num adaptador USB de parede ou tomada (não incluído).
2. Durante o carregamento, o painel de controlo no topo da unidade acende a vermelho.
3. Quando a bateria estiver completamente carregada, o indicador acende a verde. Pode retirar o cabo.



AVISO:

- Perigo de explosão se a bateria for colocada incorrectamente. Substitua-a apenas por uma bateria idêntica ou equivalente (Apenas para instruções de reparação. A bateria não foi criada para ser substituída pelo utilizador).
- A bateria não deverá ser exposta a temperaturas elevadas, como luz directa do sol, fogo ou algo semelhante.
- A interferência eletromagnética significativa ou as descargas eletrostáticas podem causar o mau funcionamento do dispositivo ou a perda de dados. Se o dispositivo não funcionar corretamente, desligue-o e volte a ligá-lo, ou desligue o cabo USB.

INSTALAÇÃO NUM SUPORTE






Pode instalar o seu altifalante Bluetooth® com chama LED num tripé, haste ou outro suporte (não incluído) com uma chave de aperto métrica de 6 ¼.

CONTROLO DA LUZ

Para ligar/desligar a chama LED, prima o botão .

CONTROLO DO BLUETOOTH

Bluetooth

1. Para ativar a deteção automática de um dispositivo por perto, mantenha premido o botão do Bluetooth®  até ouvir um som. O painel de controlo acende a branco.
2. Ative a função Bluetooth® no seu Smartphone ou noutro dispositivo com Bluetooth. No menu do Bluetooth do seu dispositivo deverá aparecer "BTL075". Selecione-o para começar a emparelhar ao altifalante.
3. Quando o emparelhamento for efetuado com sucesso, ouvirá um "Beep" do altifalante. Pode premir os botões de + / - ,  para controlar a sua música.
4. Para parar a ligação ao altifalante, mantenha premido o botão do Bluetooth®  ou desative a função Bluetooth® no seu dispositivo pessoal.

Notas:

- Se o seu aparelho Bluetooth® pedir palavra-passe, a palavra passe predefinida é 0000.
- Alguns leitores de música não suportam por completo os controlos de áudio Bluetooth®. Os botões de reprodução/pausa, anterior e seguinte nos auscultadores Bluetooth® podem não responder. Para obter a melhor experiência de controlo no leitor, use os controlos no ecrã do seu leitor de música, em vez de usar os controlos no altifalante.



FUNCIONAMENTO DA MÚSICA

Reprodução/pausa

Prima brevemente o botão **▶||** para começar a reproduzir ou pausar a reprodução de ficheiros de áudio a partir do seu dispositivo sincronizado.

Aumentar/diminuir o volume

Mantenha premido o botão **+** para aumentar o o nível do som.

Mantenha premido o botão **-** para diminuir o o nível do som.

Faixa anterior/seguinte

Prima brevemente o botão **+** para reproduzir a música anterior.

Prima brevemente o botão **-** para reproduzir a música seguinte.

ESPECIFICAÇÕES


- Alimentação: DC 5V --- 1A
- Bateria recarregável Li-Ion de 1800 mAh
- Tempo de reprodução: até 7 horas
- Tempo de carregamento: cerca de 5 horas
- Bluetooth® 4.2
- Distância de transmissão por Bluetooth®: Até 10m
- Gama de frequência Bluetooth®: 2402 - 2480 MHz
- Potência de transmissão: 0.99dBm
- Altifalante: 10 watts musicais
- Uso no interior e exterior - Resistência à água IP65.

INSTRUÇÕES DE SEGURANÇA

POR FAVOR, LEIA ANTES DE UTILIZAR ESTE EQUIPAMENTO.

Antes de usar a unidade, certifique-se de que lê com atenção todas as instruções de funcionamento. Tenha em conta que estas são precauções gerais e podem não abranger a sua unidade.

1. Leia estas instruções.
2. Guarde estas instruções.
3. Preste atenção a todos os avisos.
4. Siga todas as instruções.
5. Não use este produto perto de água ou humidade, por exemplo, perto de uma banheira, lavatório, lava-loiça ou tina, numa cave húmida ou perto de uma piscina.
6. Desligue a ficha deste produto da tomada antes de proceder à limpeza. Não use produtos de limpeza líquidos nem aerossóis. Estes podem danificar o ecrã. Use apenas um pano seco para proceder à limpeza.
7. Não coloque o aparelho perto de fontes de calor, como radiadores, registadores de calor, fornos ou outros aparelhos (incluindo amplificadores) que produzam calor.
8. Não danifique a segurança da ficha polarizada ou com ligação à terra. Uma ficha polarizada tem dois dentes, um maior do que o outro. Uma ficha com ligação à terra tem dois dentes e um terceiro dente da ligação à terra. O dente mais largo ou o terceiro dente existem para sua segurança. Se a ficha fornecida não couber na sua tomada, consulte um electricista especializado para proceder à substituição da tomada obsoleta.
9. Não deixe que passem por cima do fio da alimentação e proteja-o de dobras, especialmente perto da ficha, receptáculos de conveniência e no local onde o fio sai do aparelho.

- 
10. Use apenas acessórios especificados pelo fabricante.
 11. Retire a ficha deste aparelho da tomada durante tempestades ou quando não for usado durante um longo período de tempo.
 12. Consulte pessoal qualificado para proceder a todo o tipo de reparações. O aparelho tem de ser reparado quando for danificado de algum modo, como danos no fio ou na ficha, derrames de líquidos no aparelho, exposição do aparelho à chuva ou humidade, ou se deixar cair o aparelho.
 13. Este produto deverá ser utilizado apenas com o tipo de alimentação indicado na etiqueta das especificações. Se não tiver a certeza do tipo de alimentação existente em sua casa, consulte o seu revendedor ou a companhia local de electricidade. Quanto a produtos criados para funcionarem a pilhas, ou a outras fontes de energia, consulte as instruções de funcionamento.
 14. Não sobrecarregue tomadas de parede e extensões, pois isso pode dar origem ao risco de fogo ou choque eléctrico.
 15. Nunca prima qualquer tipo de objectos contra as entradas deste produto, pois estes podem tocar em pontos de voltagem perigosa ou colocar alguma peça em curto-circuito, podendo dar origem a fogo ou choques eléctricos. Nunca derrame nem borrifre qualquer tipo de líquido no produto.
 16. Não tente reparar este produto sozinho, pois a abertura ou remoção das coberturas pode expô-lo a voltagem perigosa ou outros perigos. Consulte pessoal qualificado para proceder a qualquer tipo de reparação.
 17. As pilhas não deverão ser expostas a calor em excesso, como luz directa do sol, fogo ou algo parecido.
 18. A tomada deve ser instalada perto do equipamento e ser de fácil acesso.
 19. O adaptador AC/DC não deve ficar obstruído E deve ser de fácil acesso durante a utilização.
 20. Para desligar completamente a energia eléctrica o adaptador AC/DC deve ser desligado da tomada da parede já que o interruptor para desligar é o próprio adaptador AC/DC.
 21. O aparelho e o adaptador AC/DC não devem ser expostos a pingos ou salpicos nem se devem colocar objecto com líquidos, como jarras, junto deles.
 22. Ouvir música no volume máximo durante períodos prolongados pode causar lesões auditivas no utilizador.
 23. Mantenha uma distância mínima em redor do aparelho, para uma ventilação suficiente.
 24. Convém que a ventilação não seja perturbada pela obstrução das aberturas de ventilação por objetos como jornais, toalhas, cortinas, etc.
 25. Convém que não coloque em cima do aparelho fontes de chamas se protecção, como velas acesas.
 26. O aparelho destina-se a ser utilizado num clima temperado e/ou tropical.
 27. As pilhas devem ser eliminadas de modo adequado. Coloque-as em contentores de recolha previstos para este efeito, de modo a proteger o ambiente.

DECLARAÇÃO UE DE CONFORMIDADE SIMPLIFICADA

Lexibook® S.A.
6 avenue des Andes
91940 Les Ulis – França

Tipo de produto: Altifalante Bluetooth® com chama LED
Designação do tipo: BTL075

O abaixo assinado Lexibook Limited declara que o presente tipo de equipamento de rádio BTL075 está em conformidade com a Diretiva 2014/53/UE.

O texto integral da declaração de conformidade está disponível no seguinte endereço de Internet:

http://www.lexibook.com/doc/btl075/btl075_1.pdf

Yiu Wai Man
Gerente de Desenvolvimento de Produto
Hong Kong



MANUTENÇÃO

Para prevenir fogo ou perigo de choque, desligue a sua unidade da alimentação quando proceder à limpeza.

GARANTIA

Este produto é abrangido pela nossa garantia de 2 anos, com exceção da bateria interna que tem uma garantia de 6 meses.

Para utilizar a sua garantia ou o serviço pós-venda, por favor, contacte o seu distribuidor e apresente uma prova de compra válida. A nossa garantia abrange qualquer defeito de material ou de mão-de-obra, com a exceção de qualquer deterioração devido à não observância do manual de instruções, ou de quaisquer acções sem cuidado implementadas neste aparelho (como desmontar, expor ao calor e à humidade, etc.). Recomendamos que guarde a caixa para futuras referências.

Num esforço constante para melhorar os nossos serviços, podemos implementar modificações nas cores e pormenores do produto apresentado na caixa.

Referência: BTL075
Criado e desenvolvido na Europa – Fabricado na China
© Lexibook®

Lexibook S.A.
6 avenue des Andes
91940 Les Ulis – França

A palavra Bluetooth® e logótipos são marcas registadas da Bluetooth SIG, Inc. e qualquer uso de tais marcas por parte da Lexibook® é efectuado sob licença. Outras marcas comerciais e nomes são propriedade dos respectivos proprietários.
© 2017 Bluetooth SIG, Inc.

Para qualquer serviço pós-venda, por favor, contacte as nossas equipas:
www.decotech-lights.com



Apenas para fins de iluminação decorativa
Unidade não adequada para iluminação das divisões de uma residência

Proteção Ambiental

Os aparelhos eléctricos indesejados podem ser reciclados e não deverão ser eliminados juntamente com o lixo doméstico comum! Por favor, suporte activamente a conservação de recursos e ajude a proteger o ambiente, devolvendo este aparelho num centro de recolha (se disponível).



Eliminação correta das baterias neste produto

(Aplicável em países com sistemas de recolha em separado)

Este símbolo significa que o produto contém uma bateria recarregável incorporada abrangida pela Diretiva Europeia 2013/56/EU que não pode ser eliminada juntamente com o lixo doméstico comum.

Todas as baterias deverão ser eliminadas em separado do lixo doméstico comum através de instalações de recolha nomeadas pelo governo ou pelas autoridades locais.

A eliminação correta das suas baterias antigas ajuda a evitar consequências potencialmente negativas para o ambiente, animais e saúde humana.

Recomendamos fortemente que entregue o seu produto num ponto de recolha oficial ou centro de reparação, para que um profissional retire a bateria recarregável.

Informe-se sobre o sistema de recolha em separado para produtos eléctricos e eletrónicos e baterias recarregáveis. Siga as regras locais e nunca elimine o produto nem as baterias recarregáveis juntamente com o lixo doméstico comum.

Para informações mais detalhadas acerca da eliminação de baterias antigas, contacte as autoridades locais ou o centro de eliminação de resíduos.

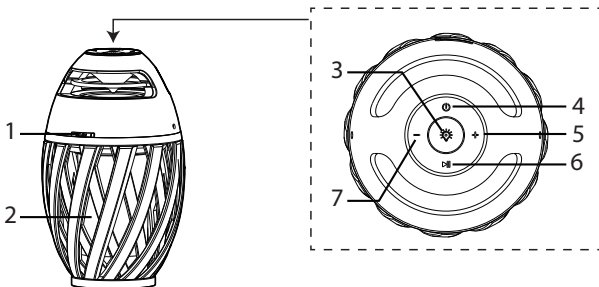
PORTUGUÊS

AUSPACKEN DES GERÄTES

Wenn Sie das Gerät auspacken, stellen Sie sicher, dass die folgenden Teile enthalten sind:

- 1 x Bluetooth® Lautsprecher mit LED-Flamm
- 1 x Micro-USB Ladekabel
- 1 x Bedienungsanleitung

PRODUKTBESCHREIBUNG



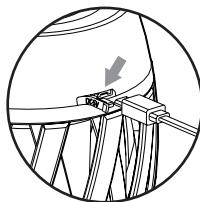
1. Mikro-USB-Port
2. LED-Licht

3. Licht Ein / Aus Taste
4. Bluetooth Ein / Aus Taste
5. Lautstärke + Taste / Nächster Titel
6. Wiedergabe- / Pause-Taste
7. Lautstärke - Taste / Vorheriger Titel

INBETRIEBNAHME

Stromversorgung

Ihr Bluetooth-Lautsprecher enthält einen wiederaufladbaren Akku. Sie können diesen mit dem beiliegenden Micro-USB Ladekabel aufladen.




1. Öffnen Sie die Silikonkappe und führen Sie das kurze Ende des mitgelieferten Micro-USB Ladekabel in den Micro-USB-Anschluss auf der Rückseite des Geräts ein. Schließen Sie das andere Ende an den USB-Anschluss eines angeschlossenen Computers oder an einen USB-Wand- oder Netzanschluss (nicht mitgeliefert) an.
2. Während des Ladevorgangs leuchtet das Bedienfeld oben am Gerät rot.
3. Ist der Akku vollständig geladen, leuchtet die LED grün. Sie können dann das Kabel wieder abziehen.



WARNUNG:


- Explosionsgefahr bei falsch ausgewechselter Batterie. Bitte wechseln Sie die Batterie nur mit einer identischen oder gleichwertigen. (Nur für Wartungsanweisungen; Batterie sollte nicht vom Benutzer ausgewechselt werden).
- Die Batterie sollte keinen hohen Temperaturen wie Sonnenlicht, Feuer oder ähnlichem ausgesetzt werden.
- Schwere elektromagnetische Interferenzen oder elektrostatische Entladungen können zu Fehlfunktionen oder Datenverlust führen. Falls das Gerät nicht ordnungsgemäß funktioniert, schalten Sie es aus und wieder ein oder ziehen Sie das USB-Kabel.

BEFESTIGUNG AUF EINEM STÄNDER






Den Bluetooth® LED-Flammenlautsprecher können Sie mit einer metrischen 6 ¼ mm Schraube auf einem Dreibeinstativ, Ständer oder auf einer anderen Halterung (nicht mitgeliefert) montieren.

LICHTREGELUNG

Um die Flammen-LED-Lampen ein- oder auszuschalten, drücken die Taste  länger gedrückt.

BLUETOOTH-FUNKTION

Bluetooth

1. Um die automatische Erkennung eines Geräts in der Nähe zu aktivieren, die  solange drücken. Das Bedienfeld leuchtet weiß auf.
2. Bluetooth®-Funktion auf Ihrem Smartphone oder einem anderen Bluetooth-fähigen Gerät aktivieren. Im Bluetooth-Menü Ihres Geräts wird „BTL075“ angezeigt. Dieses Gerät auswählen, um das Pairing mit der Leuchte durchzuführen.
3. Nach erfolgreichem Verbindungsaufbau ertönt ein Piepton aus dem Lautsprecher. Zum Bedienen der Musikwiedergabe drücken Sie die Tasten .
4. Zum Unterbrechen der Verbindung mit dem Lautsprecher die Bluetooth® Taste  bis zur Trennung gedrückt halten oder die Bluetooth-Funktion Ihres Geräts ausschalten.

Anmerkungen:

- Falls Ihr Bluetooth®-Gerät ein Passwort benötigt, ist das voreingestellte Passwort 0000.
- Manche Musikplayer unterstützen Bluetooth® Audio- Bedienelemente nicht vollständig. Die Wiedergabe/Pause-, Zurück- und Weiter-Tasten an dem Bluetooth® Stereokopfhörer reagieren möglicherweise nicht. Der Musikplayer könnte sich außerdem ausschalten. Um den betreffenden Musik-Player optimal bedienen zu können, benutzen Sie die Display-Bedienelemente Ihres Musik-Players anstatt der Bedienelemente am Kopfhörer.



MUSIKWIEDERGABE

Wiedergabe-/Pause

Drücken Sie einmal kurz die **▶||** um die Wiedergabe der Musik von Ihrem synchronisierten Gerät zu starten, zu unterbrechen oder fortzusetzen.

Lautstärke

Halten Sie die lautstärke **+** Taste um den Ton lauter zu stellen.
Halten Sie die lautstärke **-** Taste um den Ton leiser zu stellen.

Vorheriger/nächster Titel

Drücken Sie einmal kurz die **+** Taste um den vorherigen Song zu spielen.
Drücken Sie einmal kurz die **-** Taste um den nächsten Song zu spielen.

TECHNISCHE DATEN




- Ladestrom: DC 5V \equiv 1A
- Eingebauter Li-Ionen 1800 mAh
- Wiedergabezeit: etwa 7 Stunden
- Tempo de carregamento: etwa 5 Stunden
- Bluetooth® 4.2
- Bluetooth® Übertragungsbereich: bis zu 10 m
- Bluetooth® Frequenzbereich: 2402 - 2480 MHz
- Senderleistung: 0,99dBm
- Lautsprecher: Musikwiedergabe mit 10 Watt Leistung
- Gebrauch in Innen- und Außenbereichen - IP65 wasserfest.

SICHERHEITSHINWEISE

BITTE VOR DER INBETRIEBNAHME DIESES GERÄTES LESEN.

Bevor Sie dieses Gerät benutzen, lesen Sie bitte alle Bedienungsanleitungen sorgfältig durch. Dies sind allgemeine Vorsichtsmaßnahmen und betreffen eventuell nicht Ihr Gerät.

1. Lesen Sie diese Anleitungen.
2. Bewahren Sie diese Anleitungen auf.
3. Beachten Sie alle Warnungen.
4. Befolgen Sie alle Anleitungen.
5. Benutzen Sie dieses Produkt nicht in der Nähe von Wasser und Feuchtigkeit, zum Beispiel: in der Nähe einer Badewanne, Waschschüssel, Küchenspüle oder eines Waschbeckens; in einem feuchten Kellerraum oder in der Nähe eines Schwimmbeckens.
6. Ziehen Sie den Netzstecker aus der Wandsteckdose, bevor Sie das Gerät reinigen. Benutzen Sie keine Reinigungsflüssigkeiten oder -sprays. Sie könnten den Bildschirm beschädigen. Verwenden Sie zur Reinigung nur ein trockenes Tuch.
7. Stellen Sie das Gerät nicht in der Nähe von Hitzequellen, wie z.B. Heizungen, Wärmespeichern, Öfen oder anderen Apparaten (einschließlich Verstärkern), die Hitze erzeugen, auf.
8. Zerstören Sie nicht den Sicherheitszweck des polarisierten Netzsteckers oder Schukosteckers. Ein polarisierter Stecker hat zwei Stifte, wobei einer größer als der andere ist. Ein Schukostecker hat zwei Stifte und einen dritten Erdungsstift. Der größere Stift oder der dritte Erdungsstift dient Ihrer Sicherheit. Sollte der mitgelieferte Stecker nicht in Ihre Steckdose passen, wenden Sie sich bitte an einen Elektriker, um die technisch überholte Steckdose zu erneuern.
9. Schützen Sie das Netzstromkabel vor dem Darauftreten und davor, dass es besonders am Netzstecker, an der Steckdose und den Austrittspunkten aus dem Gerät abgeknickt wird.
10. Benutzen Sie nur vom Hersteller empfohlene Anbauteile und Zubehör.
11. Ziehen Sie den Netzstecker des Gerätes während eines Gewitters oder wenn Sie es für längere Zeit nicht benutzen.

- 
12. Überlassen Sie alle Wartungsarbeiten qualifiziertem Fachpersonal. Wartungsarbeiten sind erforderlich, wenn das Gerät in irgendeiner Weise beschädigt wurde, wie z.B. in folgenden Situationen: Das Netzkabel oder der Netzstecker sind beschädigt; Flüssigkeit oder Gegenstände sind in das Gerät gekommen, und/oder das Gerät wurde Regen oder Feuchtigkeit ausgesetzt; das Gerät funktioniert nicht ordnungsgemäß, zeigt einen Leistungsabfall oder wurde fallen gelassen.
 13. Dieses Produkt sollte von einer Stromquelle mit einer Netzspannung, die mit den Angaben auf dem Typenschild übereinstimmt, betrieben werden. Wenn Sie sich nicht sicher sind, welche Art Netzspannung in Ihrem Haus verfügbar ist, fragen Sie bei einem Elektrohändler oder bei dem örtlichen Elektrizitätswerk nach. Bei Produkten, die mit Batteriestrom oder anderen Stromquellen betrieben werden, lesen Sie bitte in der Bedienungsanleitung nach.
 14. Überladen Sie die Wandsteckdosen und Verlängerungskabel nicht, da dies zu einem Brand oder Stromschlag führen kann.
 15. Schieben Sie niemals irgendwelche Gegenstände durch Öffnungen in das Produkt, da sie gefährliche Stromspannungspunkte berühren oder Teile kurzschließen könnten, wodurch ein Brand oder Stromschlag erzeugt werden. Gießen oder sprühen Sie niemals jegliche Art von Flüssigkeiten auf das Gerät.
 16. Versuchen Sie niemals, das Produkt selbst zu reparieren, da das Öffnen oder Entfernen von Abdeckungen Sie gefährlicher Stromspannung oder anderen Gefahren aussetzen kann. Wenden Sie sich für alle Reparatur- und Wartungsarbeiten an qualifiziertes Fachpersonal.
 17. Die Batterien dürfen keinen übermäßigen Hitzequellen ausgesetzt werden, zum Beispiel Sonnenschein oder Feuer.
 18. Die Netzsteckdose sollte sich in der Nähe des Gerätes befinden und muss gut zugänglich sein.
 19. Der AC/DC-Adapter darf nicht blockiert sein ODER muss gut zugänglich während des bestimmungsgemäßen Gebrauchs sein.
 20. Um die Stromversorgung vollständig zu trennen, muss der AC/DC-Adapter vom Netzstrom getrennt werden, da der AC/DC-Adapter als Trennvorrichtung fungiert.
 21. Das Gerät und der AC/DC-Adapter dürfen keinen tropfenden oder spritzenden Flüssigkeiten ausgesetzt werden. Es dürfen keine mit Wasser gefüllten Objekte, wie z. B. Vasen, in der Nähe des Gerätes und AC/DC-Adapters aufgestellt werden.
 22. Bei voller Lautstärke kann das Musikhören von einem Musikplayer über längere Zeit das Gehör des Benutzers schädigen.
 23. Halten Sie um das Gerät herum einen Mindestabstand ein, um eine ausreichende Luftzirkulation zu gewährleisten.
 24. Die Luftzirkulation darf nicht durch Bedecken der Lüftungsöffnungen durch solche Gegenstände wie Zeitschriften, Tischdecken, Vorhängen usw. behindert werden.
 25. Es dürfen keine offenen Flammen auf das Gerät gestellt werden, wie zum Beispiel brennende Kerzen.
 26. Das Gerät ist für den Gebrauch in einem moderaten und/oder tropischen Klima vorgesehen.
 27. Batterien müssen auf sichere Weise entsorgt werden. Entsorgen Sie Batterien in den hierfür vorgesehenen Sammelbehältern, um die Umwelt zu schützen.
- 
- 

VEREINFACHTE EU-KONFORMITÄTSERKLÄRUNG

Lexibook® S.A.
6 avenue des Andes
91940 Les Ulis – Frankreich

Produktart: Bluetooth® Lautsprecher mit LED-Flamme
Typbezeichnung: BTL075

Hiermit erklärt Lexibook Limited, dass der Funkanlagentyp BTL075 der Richtlinie 2014/53/EU entspricht.

Der vollständige Text der EU-Konformitätserklärung ist unter der folgenden Internetadresse verfügbar:
http://www.lexibook.com/doc/btl075/btl075_1.pdf



Yiu Wai Man
Produktentwicklungsleiter
Hong Kong



PFLEGE

Um Brand- oder Stromschlaggefahr zu vermeiden, trennen Sie das Gerät von der AC-Stromquelle, wenn Sie es reinigen.

GARANTIE

2 Jahre Garantie. Die gesetzlichen Gewährleistungsrechte bleiben neben der Garantie bestehen. Davon ausgenommen ist die integrierte Batterie, deren Garantiefrist 6 Monate beträgt.

Bei Beanstandungen, die unter diese Garantie fallen oder sollten Sie den Kundendienst benötigen, wenden Sie sich bitte an Ihren Händler und legen Sie einen gültigen Kaufbeleg vor. Unsere Garantie deckt alle Material- und Verarbeitungsmängel ab, mit Ausnahme jeglicher Verschleißerscheinungen, die aus der Nichtbeachtung der Bedienungsanleitung resultieren oder durch jedwede fahrlässige Handlung an diesem Produkt verursacht wurden (wie demontieren, Hitze oder Feuchtigkeit aussetzen, usw.). Es wird empfohlen, die Verpackung für etwaige zukünftige Bezugnahmen aufzubewahren.

In dem Bemühen unsere Leistungen kontinuierlich zu verbessern, könnte es sein, dass wir Veränderungen an den Farben oder der Produktausführung, wie auf der Verpackung abgebildet, vornehmen.

Referenznummer: BTL075
Design und Entwicklung in Europa - Hergestellt in China
© Lexibook®

Lexibook S.A.
6 avenue des Andes
91940 Les Ulis – Frankreich

DEUTSCH

Die Bluetooth® Wortmarke und Logos sind eingetragene Warenzeichen im Besitz der Bluetooth SIG, Inc. und Lexibook® benutzt diese Marken unter Lizenz. Andere Warenzeichen und Handelsnamen gehören ihren jeweiligen Eigentümern.
© 2017 Bluetooth SIG, Inc.

Deutschland & Österreich
Für den Kundendienst wenden Sie sich bitte an unsere Teams:
01805 010931 (0,14 Euro/Minute)
E-Mail: kundenservice@lexibook.com

www.decotech-lights.com



Nur zur dekorativen Beleuchtung.
Das Gerät ist nicht zur Beleuchtung von Zimmern geeignet.

Hinweise zum Umweltschutz

Alt-Elektrogeräte sind Wertstoffe, sie gehören daher nicht in den Hausmüll! Wir möchten Sie daher bitten, uns mit Ihrem aktiven Beitrag bei der Ressourcenschonung und beim Umweltschutz zu unterstützen und dieses Gerät bei den (falls vorhanden) eingerichteten Rücknahmestellen abzugeben.



Umweltgerechte Entsorgung der Batterien in diesem Produkt

(Gültig in Ländern mit separatem Sammelsystem)
Dieses Symbol bedeutet, dass das Produkt eine integrierte wiederaufladbare Batterie enthält, die unter die EU-Richtlinie 2013/56/EU fällt und demnach nicht mit dem normalen Haushaltsmüll entsorgt werden kann.
Alle Batterien müssen getrennt vom Hausmüll entsorgt werden, indem sie an den dafür vorgesehenen Sammelstellen abgegeben werden.

Die umweltgerechte Entsorgung Ihrer Altbatterien trägt dazu bei, mögliche negative Auswirkungen auf die Umwelt oder die Gesundheit von Mensch und Tier zu verhindern.
Wir raten Ihnen dringend, Ihr Produkt an einer öffentlichen Sammelstelle abzugeben oder zu einer Kundendienstzentrale zu bringen, um einen Fachmann die wiederaufladbare Batterie entnehmen zu lassen.

Informieren Sie sich über Ihre örtlichen Sammelstellen für elektrische und elektronische Geräte und wiederaufladbare Batterien. Befolgen Sie die örtlichen Vorschriften und entsorgen Sie das Produkt und wiederaufladbare Batterien niemals mit dem normalen Hausmüll.

Für weitere Informationen zur Entsorgung Ihrer Altbatterien wenden Sie sich bitte an Ihre Stadtverwaltung oder einen Wertstoffhof.

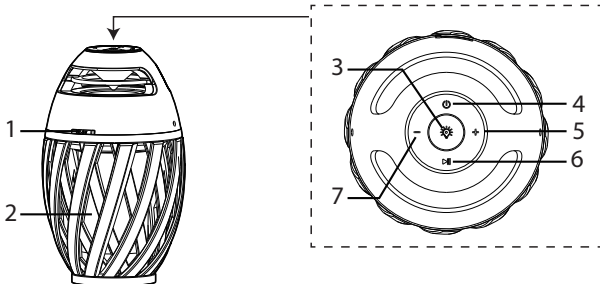
DEUTSCH

HET APPARAAT UITPAKKEN

Bij het uitpakken, dient u na te gaan of de volgende elementen inbegrepen zijn:

- 1 x Bluetooth® Luidspreker met LED-vlammen
- 1 x Micro USB-laadkabel
- 1 x Handleiding

PRODUCTBESCHRIJVING

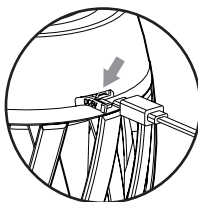


- 1. Micro USB-poort
- 2. LED-licht

- 3. Licht aan / uit
- 4. Bluetooth aan / uit
- 5. Volume + knop / Volgende track
- 6. Afspelen / pauze knop
- 7. Volume - knop / Vorige track

OPSTELLING

Uw Bluetooth-luidspreker is voorzien van een geïntegreerde oplaadbare accu. U kunt deze opladen met de meegeleverde Micro USB-laadkabel.




1. Open het silicone kapje en sluit het smalle uiteinde van de meegeleverde Micro USB-laadkabel aan op de micro USB-aansluiting aan de achterkant van het toestel. Sluit het ander uiteinde aan op de USB-poort van uw ingeschakelde computer of een USB-netadapter of contactdoos (niet meegeleverd).
2. Het bedieningspaneel aan de bovenkant van het toestel is tijdens het opladen rood verlicht.
3. Het controlelampje wordt groen zodra de accu volledig opgeladen is. U kunt vervolgens de kabel ontkoppelen.



WAARSCHUWING:

- Explosiegevaar wanneer de batterij verkeerd wordt vervangen. Vervang de batterij alleen door een identieke of gelijkwaardig batterij (Alleen voor de onderhoudsinstructies; de batterij mag niet door de gebruiker worden vervangen).
- Stel de batterij niet bloot aan hoge temperaturen, zoals zonlicht, vuur, etc.
- Sterke elektromagnetische velden of elektrostatische ontlading kunnen een storing of een verlies van de gegevens veroorzaken. Als het apparaat niet naar behoren werkt, schakel het apparaat uit en vervolgens opnieuw in of koppel de USB-kabel los.

DE LUIDSPREKER OP EEN STANDER INSTALLEREN



U kunt uw Bluetooth® luidspreker met LED-vlammen installeren op een statief, stick of andere stander (niet meegeleverd) die van een metrische 6 ¼ schroefkop is voorzien.

HET LICHT REGELEN

Om de LED-vlammen aan of uit te zetten, druk op de  knop.

DE BLUETOOTH REGELEN

Bluetooth-werking

1. Om de automatische detectie van een apparaat in de buurt te activeren, druk lang op de  totdat u een geluidssignaal hoort. Het bedieningspaneel wordt wit verlicht.
2. Activeer de Bluetooth®-functie op uw smartphone of ander Bluetooth-geactiveerd apparaat. "BTL075" dient in het Bluetoothmenu van uw apparaat te verschijnen. Selecteer het om een koppeling met de lamp te maken.
3. Eenmaal gekoppeld, hoort u een geluidssignaal. Gebruik de  /  ,  (knop om uw muziek te regelen).
4. Om de verbinding met de luidspreker te stoppen, druk en houd de  ingedrukt totdat de verbinding wordt verbroken of druk op de knop op uw persoonlijk apparaat.



MUZIEKWERKING

Afspelen/pauze

Druk kort op de **II** om het afspelen, onderbreken of opnieuw afspelen van muziek vanaf uw gesynchroniseerd apparaat te starten.

Volume

Druk en houd de **+** om het volume te verhogen.

Druk en houd de **-** om het volume te verlagen.

Vorige/Volgende

Druk kort op de **+** ingedrukt om het volgend liedje af te spelen.

Druk kort op de **-** ingedrukt om het vorig liedje af te spelen.

SPECIFICATIES

- Voedingsbron: DC 5V $\overline{\text{---}}$ 1A
- Ingebouwde 1800 mAh Li-ion oplaadbare batterij
- Afspeeltijd: tot 7 uur
- Oplaadtijd: circa 5 uur
- Bluetooth® 4.2
- Bluetooth® Frequentie: 2402 - 2480 MHz
- Transmissievermogen: 0.99dBm
- Bluetooth® zendbereik: tot 10m
- Luidspreker: 10 muzikale watt
- Gebruik binnen- en buitenshuis - IP65 waterdicht.

VEILIGHEIDSINSTRUCTIES

GELIEVE TE LEZEN ALVORENS DIT APPARAAT TE GEBRUIKEN.

Alvorens dit apparaat te gebruiken, dient u alle gebruiksinstructies grondig te lezen. Gelieve op te merken dat dit algemene voorzorgen zijn en misschien geen betrekking hebben op uw apparaat.

1. Lees deze instructies.
2. Bewaar deze instructies.
3. Leef all waarschuwingen na.
4. Volg alle instructies.
5. Gebruik dit product niet in de nabijheid van water en vochtigheid, bijvoorbeeld: in de nabijheid van een bad, wasbak, gootsteen of waskuip; in een natte kelder; of in de buurt van een zwembad.
6. Trek de stekker van dit product uit het stopcontact alvorens schoon te maken. Gebruik geen vloeibare schoonmaakmiddelen of aerosol schoonmaakmiddelen. Dit kan het scherm beschadigen. Maak schoon met een droge doek.
7. Niet installeren nabij hittebronnen, zoals radiatoren, registers, kachels of andere apparaten (inclusief versterkers) die hitte produceren.
8. Vernietig het veiligheidsdoel van de gepolariseerde of geaarde stekker niet. Een gepolariseerde stekker heeft twee pennen, waarvan de ene iets breder is dan de andere. Een geaarde stekker heeft twee pennen en een derde aardklem. De brede pen of de derde aardklem zijn voorzien voor uw veiligheid. Als de voorziene stekker niet op uw stopcontact past, dient u een elektricien te raadplegen voor het vervangen van het verouderde stopcontact.

- 
9. Plaats de voedingskabel en de stekker zo, dat er niet kan worden op getrapt of dat ze niet gekneld raken en bescherm het punt waar de kabel uit het apparaat komt.
 10. Gebruik enkel toebehoren/accessoires die opgegeven zijn door de fabrikant.
 11. Trek de stekker van dit apparaat uit tijdens onweersbuiten of als het apparaat een lange tijd niet zal gebruikt worden.
 12. Laat alle onderhoud over aan bevoegd onderhoudspersoneel. Onderhoud is vereist als het apparaat enigszins beschadigd is, als de stroomkabel of stekker bijvoorbeeld beschadigd is, als er vloeistof gemorst is of voorwerpen in het apparaat gevallen zijn, als het apparaat blootgesteld is aan regen of vochtigheid, niet correct werkt of gevallen is.
 13. Dit product dient enkel gebruikt te worden met het type stroombron aangegeven op het typeplaatje. Als u niet zeker bent van het type stroomtoevoer bij u thuis, neem dan contact op met uw handelaar of plaatselijk nutsbedrijf. Voor producten die werken op batterijen op andere bronnen, dient u de gebruiksinstructies te raadplegen.
 14. Het stopcontact en de verlengkabel niet overbelasten, daar dit een risico op brand of een elektrische schok tot gevolg kan hebben.
 15. Duw nooit een voorwerp in de openingen van dit product, daar ze in contact kunnen komen met gevaarlijke voltagepunten of kortsluitingonderdelen die vuur of een elektrische schok zouden kunnen veroorzaken. Mors of verstuij nooit een soort vloeistof in het product.
 16. Probeer niet om zelf herstellingen aan dit product uit te voeren of de covers te openen of te verwijderen, daar dit u zou kunnen blootstellen aan gevaarlijke spanning of andere gevaren. Laat alle onderhoud over aan bevoegd personeel.
 17. Stel de batterijen nooit bloot aan een warmtebron, zoals zonlicht of vuur.
 18. Zorg ervoor dat het gebruikte stopcontact zich in de nabijheid van het apparaat bevindt en eenvoudig te bereiken is.
 19. De AC/DC-adapter mag tijdens het gebruik niet worden belemmerd OF dient op eenvoudige wijze bereikbaar te zijn.
 20. Om het apparaat volledig van de voeding los te koppelen, haal de stekker van de AC/DC-adapter uit het stopcontact.
 21. Stel het apparaat en de AC/DC-adapter niet bloot aan gedruppel of gespat en plaats geen voorwerpen met een vloeistof, zoals een vaas, op of in de buurt van het apparaat.
 22. Langdurig luisteren naar de speler op maximum volume kan het gehoor van de gebruiker beschadigen.
 23. Houd een minimale afstand rond het apparaat voor voldoende ventilatie.
 24. De ventilatie dient niet belemmerd te worden door het afdekken van de ventilatieopeningen door voorwerpen zoals een krant, een tafellaken, gordijnen, etc.
 25. Plaats geen voorwerp met een open vlam, zoals een brandende kaars, op het apparaat.
 26. Het apparaat is ontworpen om te worden gebruikt in een gematigd en/of tropisch klimaat.
 27. Gooi de batterijen op een juiste manier weg. Gooi gebruikte batterijen in de inzamelbakken die voor dit doeleinde voorzien zijn.

VEREENVOUDIGDE EU-CONFORMITEITSVERKLARING

Lexibook® S.A.
6 avenue des Andes
91940 Les Ulis – Frankrijk

Soort product: Bluetooth® Luidspreker met LED-vlammen
Type benaming: BTL075

Hierbij verklaar ik, Lexibook Limited, dat het type radioapparatuur BTL075 conform is met Richtlijn 2014/53/EU.
De volledige tekst van de EU-conformiteitsverklaring kan worden geraadpleegd op het volgende internetadres:
http://www.lexibook.com/doc/btl075/btl075_1.pdf



Yiu Wai Man
Manager Productontwikkeling
Hong Kong



ONDERHOUD

Om brand of schokgevaar te voorkomen, dient u uw apparaat van de AC stroombron los te koppelen alvorens het schoon te maken.

GARANTIE

Dit product wordt gedekt door onze garantie van 2 jaar, met uitzondering van de geïntegreerde batterij, deze heeft een garantie van 6 maanden.
Voor een claim onder de garantie of de dient na verkoop, dient u contact op te nemen met uw verdeler en een geldig bewijs van aankoop voor te leggen. Onze garantie dekt fabricage- en uitvoeringsfouten, met de uitzondering van enige beschadiging die voortvloeit uit de niet naleving van de handleiding of uit een nalatige actie (zoals het uit mekaar halen, blootstelling aan hitte en vochtigheid, enz.). Het is aanbevolen dat u de verpakking bewaart voor het geval u ze later nog zou nodig hebben. In een poging om onze diensten te verbeteren, kan het gebeuren dat er wijzigingen doorgevoerd worden aan de kleuren en de details van het product zoals afgebeeld op de verpakking.

Referentie: BTL075
Bedacht en ontworpen in Europa – Gemaakt in China
© Lexibook®

Lexibook S.A.
6 avenue des Andes
91940 Les Ulis – Frankrijk

Het Bluetooth® woordmerk en logo's zijn geregistreerde handelsmerken die eigendom zijn van Bluetooth SIG, Inc. en elk gebruik van deze merken door Lexibook® is onder licentie. Andere handelsmerken en handelsnamen zijn eigendom van hun respectievelijke eigenaars.
© 2017 Bluetooth SIG, Inc.

Voor service na verkoop, neem contact op met onze teams:
www.decotech-lights.com



Alleen bestemd als sfeerverlichting
Niet geschikt als kamerverlichting in woningen

Milieubescherming

Ongewenste elektrische apparaten dienen gerecycleerd te worden en niet weggegooid met het algemeen huishoudelijk afval! Gelieve actief bij te dragen tot het behoud van middelen en het milieu te helpen beschermen door dit apparaat terug te bezorgen aan een verzamelcentrum (indien beschikbaar).



Juiste verwijdering van de batterijen in dit product

(Van toepassing in landen met afzonderlijke inzamelsystemen)

Dit symbool geeft aan dat het product een geïntegreerde oplaadbare batterij bevat die onder de Europese Richtlijn 2013/56/EU valt en niet met het gewone huisvuil weggegooid mag worden.

Alle batterijen mogen niet met het gemeentelijk huisvuil worden weggegooid en moeten naar een erkend inzamelpunt in uw gemeente worden gebracht.

Door te zorgen voor een juiste verwijdering van uw gebruikte batterijen helpt u om mogelijke negatieve gevolgen voor het milieu, en de gezondheid van mens en dier te voorkomen.

We raden u sterk aan om uw product in een erkend inzamelpunt of servicecentrum in te leveren om de oplaadbare accu op een professionele wijze te verwijderen.

Zoek naar informatie over het inzamelsysteem voor elektrische en elektronische producten, en oplaadbare batterijen die in uw gemeente van kracht is. Volg de geldende voorschriften in uw gemeente en gooi het product en de oplaadbare batterijen nooit weg met het gewone huisvuil.

Voor meer informatie over het weggoien van uw gebruikte batterijen, neem contact op met uw gemeente of plaatselijk inzamelpunt.

IM Code: BTL075IM1417